




## **Escola Superior de Enfermeria de Coimbra**

Manual de Identidade Visual



# Manual de Identidad Visual

El objetivo del presente manual es establecer un conjunto de normas con el fin de garantizar la coherencia gráfica en todas las aplicaciones de la identidad visual de la ESEnfC, permitiendo así que su identidad sea más fácilmente reconocible y, a la vez, se haga más sólida y memorable.

Para divulgarlo de forma más amplia, este manual se encuentra traducido en inglés y español..





# Índice

<b>4</b>	Concepto	<b>15</b>	Margen de seguridad
<b>5</b>	Logo	<b>16</b>	Usos indebidos
<b>6</b>	Versiones secundarias	<b>17</b>	Tipografía
<b>7</b>	Construcción	<b>18</b>	Dimensiones mínimas
<b>8</b>	Colores		
<b>9</b>	Versión a positivo y negativo		
<b>12</b>	Aplicaciones sobre fondos		
<b>13</b>	Aplicación sobre fondos fotográficos		

## Concepto

El símbolo se basa en el escudo de armas de la Escuela Superior de Enfermería de Coímbra, pues interpreta los elementos icónicos formulados por la definición que su heráldica contempla. Aquí, la marca afirma también la comunión de las dos instituciones de formación y ciencia de enfermería que se idearon en la Escuela Superior de Enfermería de Coímbra (ESEnfC) y que se funden hoy en la ciudad de Coímbra, en una identidad única y en una misma causa: COÍMBRA ENFERMERÍA.


La geometría del círculo nos proporciona la estructura formal del sol (luz, camino). Sobre este soporte se dibuja y compromete la letra «e» (enfermería). La estilización de la silueta de dos lámparas de oro hace que ambas llamas converjan en una única, enunciando así la comunión de dos brazos de un mismo cuerpo dinámico; brazos que se cruzan en un movimiento de translación, donde una mano cuida del enfermo y otra devuelve salud.

## Logo

La versión principal del logo se compone de un símbolo gráfico, inspirado en la heráldica de la escuela y del logotipo: Escuela Superior de Enfermería de Coímbra, en su parte inferior, con el texto alineado en el centro.



símbolo gráfico



escudo de armas

**Escola Superior de  
Enfermería de Coímbra**

logotipo

## Versiones secundarias

Existe también una versión secundaria horizontal, con el texto alineado a la izquierda, en la que el símbolo gráfico aparece a la izquierda del logotipo y en una dimensión inferior; y otra versión semejante donde está presente la dirección web de la escuela.

La versión secundaria tiene la misma relevancia que la versión principal, y puede ser utilizada sin necesidad de que la versión principal esté presente. Por ello, es útil para aplicarla en los diferentes marcos necesarios de los materiales de comunicación.



**Escuela Superior de  
Enfermería de Coímbra**

versión secundaria



**Escuela Superior de  
Enfermería de Coímbra**  
w w w . e s e n f c . p t

versión secundaria con dirección web

## Construcción




Campus A +



Campus B

La construcción del elemento gráfico proviene de la combinación de varias formas circulares que se interceptan con el fin de dibujar simultáneamente una «e» y una linterna, símbolo de la enfermería. Asimismo, representan la unión entre los dos campus de la escuela.

La parrilla constituye la base de la construcción del logotipo, pues ayuda a definir la proporción entre los elementos.



**Escuela Superior de  
Enfermería de Coímbra**

## Colores

Los colores principales de la escuela son el púrpura, que se inspira en la heráldica de la escuela y de la ciudad, y también el blanco.

Pantone	RGB
683 C	R: 124
	R: 40
	R: 85
CMYK	HTML
C: 26%	
M: 99%	
Y: 12%	
K: 50%	7C2855

CMYK	RGB
C: 0%	R: 255
M: 0%	R: 255
Y: 0%	R: 255
K: 0%	
	HTML
	FFFFFF



## Versión a positivo y negativo

Existe una versión positiva y una negativa para poder adecuar la marca a fondos claros o a fondos más oscuros.

La versión escogida debe ser aquella que mejor se adapte a la complejidad y tonalidad del fondo.



Versión positiva



Versión negativa

## Versión a positivo y negativo

La versión secundaria a positivo y negativo.



Versión positiva



Versión negativa

## Versión a positivo y negativo

La versión secundaria con la dirección web a positivo y negativo



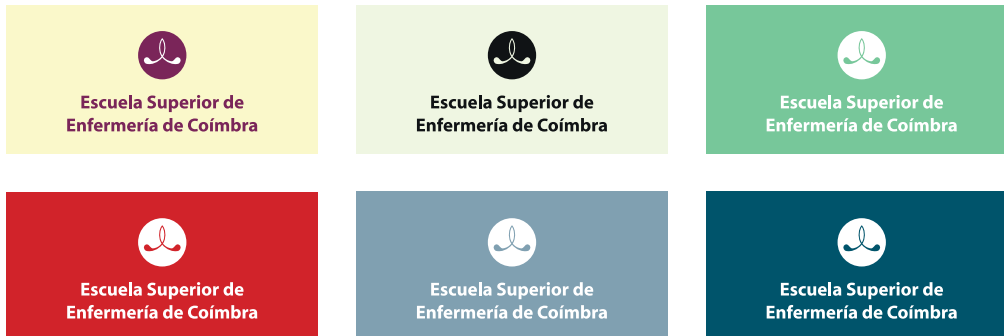
Versión positiva



Versión negativa

## Aplicaciones sobre fondos

Cuando los colores de fondo son oscuros debe optarse por la versión a blanco. En el caso de colores más claros puede optarse por la versión a color o a blanco y negro.



## Aplicación sobre fondos fotográficos

Cuando el logo se aplica sobre fondos fotográficos debe haber un mínimo de contraste para que este se perciba. Por ello, se aconseja el uso del logo en la versión a blanco sobre fondos oscuros y siempre en áreas de menor complejidad visual.

Si, aún así, el contraste no fuese suficiente, se puede usar una caja de fondo o clarear/oscurecer la imagen fotográfica para permitir su lectura.





## Margen de seguridad

El margen de seguridad sirve para hacer que la marca no tenga interferencias visuales con el fin de que se perciba correctamente y se garantice así su completa legibilidad.

El tamaño del margen de seguridad se basa en el tamaño del cuerpo de la letra «e», presente en el logotipo, y su proporción debe mantenerse siempre.



Lorem ipsum dolor sit amet, consectetur adipiscing elit. Nam a justo sed sapien rhoncus interdum. Quisque malesuada eros tortor. Pellentesque tempus sollicitudin dolor, et condimentum nulla ornare eu. Sed posuere urna sit amet massa condimentum, at vulputate risus fermentum. Donec quis ex a eros egestas rhoncus. Curabitur gravida commodo leo, vitae finibus est interdum sit amet. Pellentesque blandit at metus eget aliquet.

## Usos indebidos

Para aplicar de forma consistente y coherente el logo, además de las normas generales definidas en este manual, se presenta también un conjunto de usos indebidos, los cuales no deben cometerse en ninguna circunstancia.



**Escola Superior de  
Enfermeria de Coimbra**

Alteración de los colores del símbolo o del logotipo.



**Escola Superior de  
Enfermeria de Coimbra**

Proporciones deformadas.



**Nursing School of  
Coimbra - Portugal**

Uso de otra familia tipográfica.



**Escola Superior de  
Enfermeria de Coimbra**

Alteración del alineamiento y de la relación entre elementos.



**Escola Superior de  
Enfermeria de Coimbra**

Uso de sombras o de efectos.



**Escola Superior de  
Enfermeria de Coimbra**

Uso de contornos.

## Tipografía

La familia tipográfica usada en el logotipo de la ESEnFC es *Myriad Pro*. Para garantizar la legibilidad en los varios formatos se optó por un grueso de letra *bold*.

Se recomienda usar esta fuente en los materiales de comunicación para mantener la coherencia.

Myriad Pro

**A B C D E F G H I J K L M N O P Q R S T U V W X Y Z**  
**a b c d e f g h i j k l m n o p q r s t u v w x y z**  
**1 2 3 4 5 6 7 8 9 0**

## Dimensiones mínimas

Para que se mantenga la legibilidad en los diferentes materiales, se definieron unas dimensiones mínimas para una correcta reproducción.

Para web



**Escola Superior de  
Enfermería de Coimbra**

37px

Para impresión



**Escola Superior de  
Enfermería de Coimbra**

20 mm

Escola Superior de Enfermagem de Coimbra  
Gabinete de Comunicação e Imagem

Rua 5 de Outubro e ou Avenida Bissaya Barreto - Apartado 7001  
3046-851 COIMBRA

Telf. 239 802 850/ 239 487 200  
E-mail geral: [esenfc@esenfc.pt](mailto:esenfc@esenfc.pt)  
Email do GCI: [comunicacao@esenfc.pt](mailto:comunicacao@esenfc.pt)  
[www.esenfc.pt](http://www.esenfc.pt)









ESEnC . junio 2019